


ベテラン講師とフレッシュ講師の！

<日商簿記 3 級>

フリーテキスト講座

～為替手形～ 全 4 枚



Syachou

&

Morisato

弥生カレッジ GMC フリーテキスト講座 (無料動画で公開中)

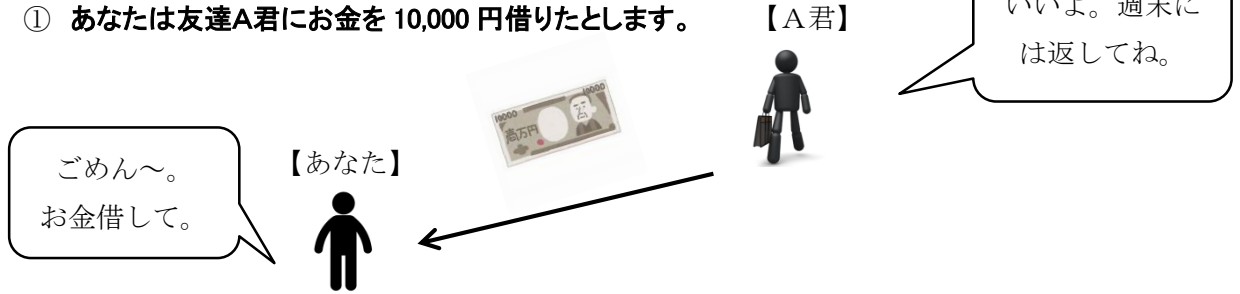
～為替手形～

では、続いて「為替手形」について確認していきましょう！

◆為替手形…3者間で行われる取引

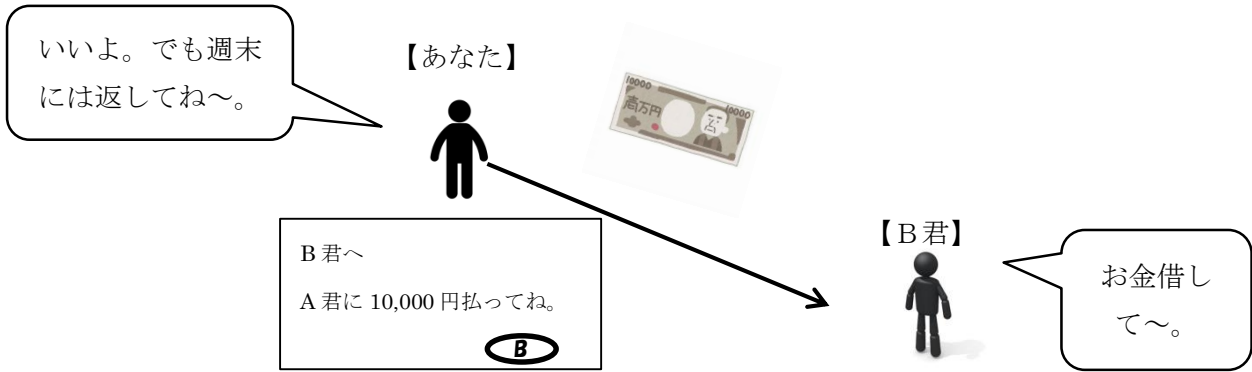
とある月曜日…

① あなたは友達A君にお金を 10,000 円借りたとします。



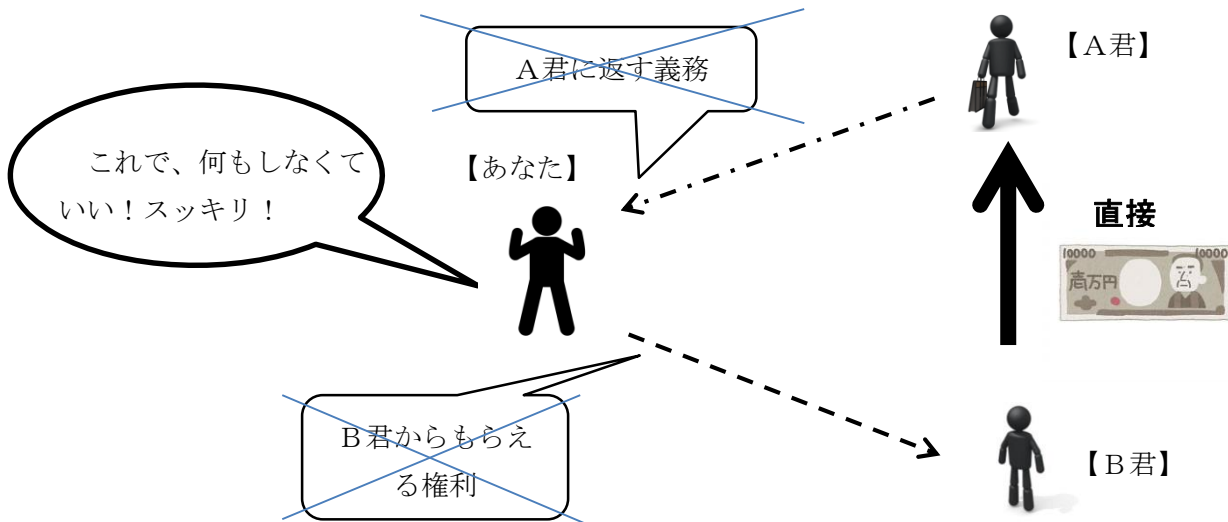
そして二日後の水曜日…

②今度は、B君があなたにお金を 10,000 円借りに来ました。



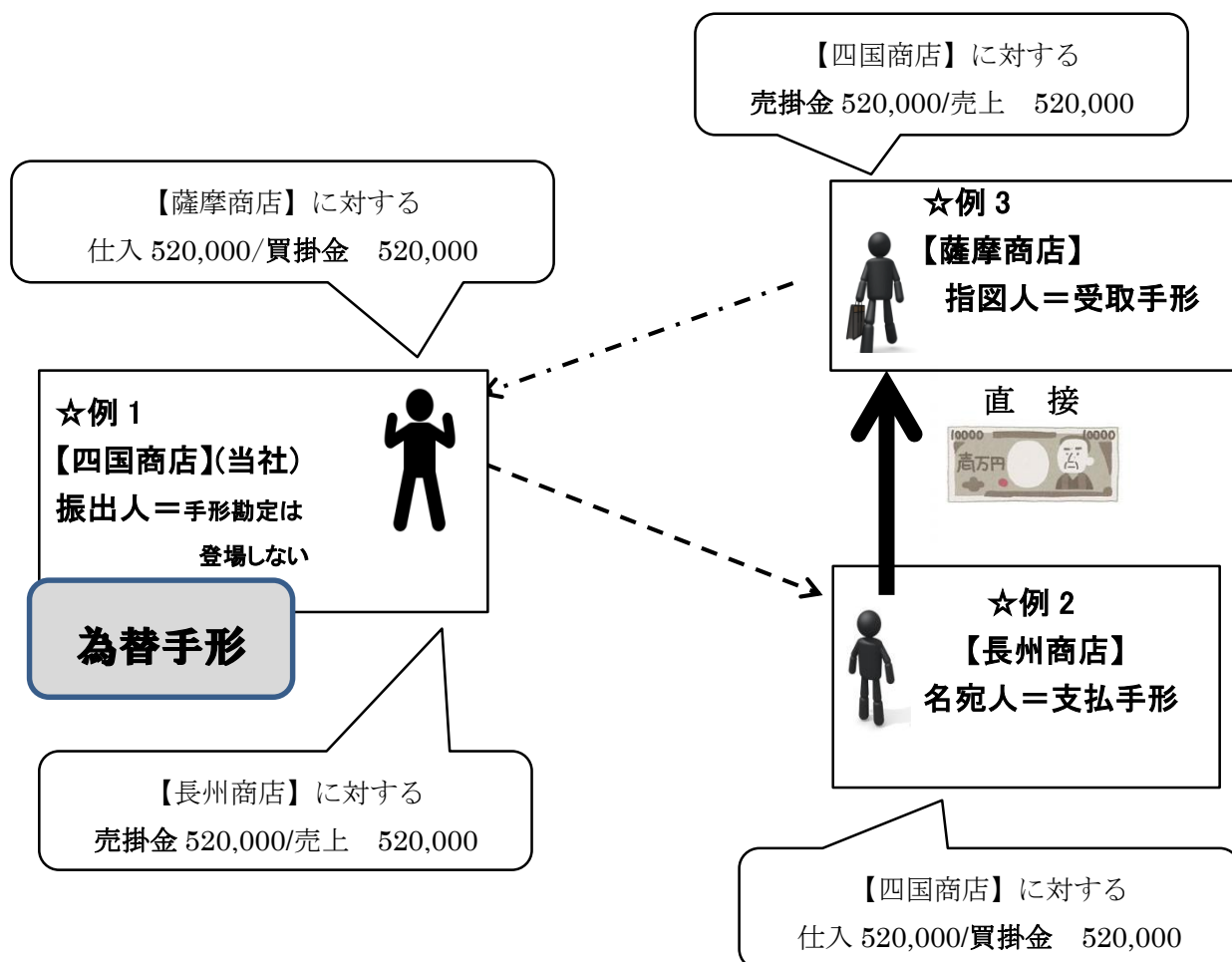
さて、約束の週末になりました。今のあなたは…

①A君にはお金を返す義務があって、②B君からはお金を受取る権利がある…。そこであなたは考えました。「僕(私)をわざわざ通さなくても、(2人とも友達だし)直接B君の方からA君にお金を返してもらってもいい…ということだよね？」と、いうことで…あなたはA君とB君に早速連絡をして、事情を説明し二人の了承を得ました。



なんとなくイメージは沸きましたか？これが「為替手形」のイメージです。

では、このままこの図をイメージしながら、実際の「為替手形」での取引の確認をしていきましょう！



☆例 1

～為替手形を振り出したとき～(当社)

【例】5/11 四国商店は、薩摩商店に対する買掛金 520,000 円を支払うため、売掛金のある長州商店を名宛人とする為替手形を振出し、長州商店の引き受けを得て、薩摩商店に渡した。

買掛金 520,000 / 売掛金 520,000

☆例 2

～為替手形を引取けたとき～(長州商店)

【例】5/11 長州商店は、買掛金のある四国商店から、四国商店振出し、薩摩商店を指図人とする為替手形 520,000 円の引受けを求められたので、これを引き受けた。

買掛金 520,000/ 支払手形 520,000

ベテラン講師とフレッシュ講師の！日商簿記3級フリー講座
～為替手形～

このように本試験では、テキストに載っている項目が複数おさまって出題されます。ですので「こういう内容の問題にはこの勘定科目！」と決めつけないように気をつけましょう。



最後に…

！為替手形攻略法！

→為替手形は、文章の中にある言葉で判断せよ！！

「～振り出し」→振出人の処理…通常は支払手形も受取手形もでてこない

「～引き受け」→名宛人(あとでお金を支払う側)の処理…支払手形で処理

「～受け取り」→指図人(あとでお金をもらう側)…受取手形で処理

過去問チャレンジ！

…次の「約束手形の裏書・割引」のチャプターでまとめて掲載しますね。