

才140回 日高簿記1級 <商業簿記>

解<川自序> 3000円 Fall自序

(有価証券)

x2.4.1 @100
x4.3.7 @106
x4.3.7 @110
40% 損益
商品 100円清算
口座 直接法

・売目有 10株 x 110 + 4,200 = 5,300

・預金 990 +5 1 +5 1,000
995

・他 2,800 +200 3,000 他200 / 差120 <113.80

・貸 1,500 → 600 Δ900 <46760 / HT 760

(A17) x2.7.1 ④ ⑫ ③
1,000 - 150 (5月) 6,375 8,520
④ 20 14,875

(社債) x2.4.1 900 2.37 900 4.37 30,000 3%
26,790 (573) 27,363 (605) 27,968
5.5% 1.473 1.505

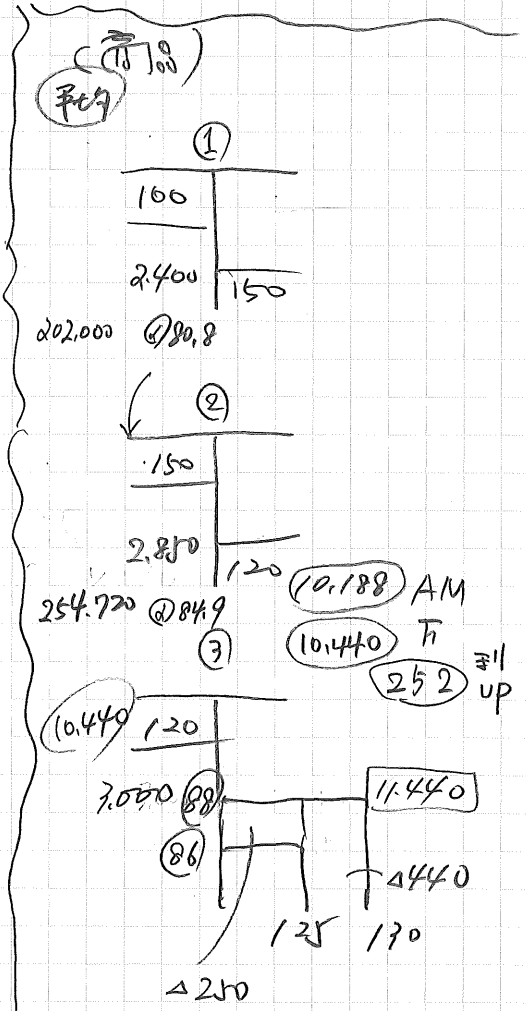
(建物) x1.4.1 x2.3 x3.3 10年 (0.2)
80,000 Δ2,000 Δ2,000 14,400 5%
72,000

(商品C) (574 + 26) x4.3 955
x2.4.1 (4,000) 4E 1.625 3,249

C(1-2) x1.4.1 2.3 3.3 4.3
27,000 6,000 6,000 6,000
(3%) 27,478 5,176 22,302 5,331 16,971 11,480 5,491
824 669 509
(4%) Δ5,496 Δ5,496 (16,486)

(減損)	x1.4.1	x1.4.1	x1.4.1	計
	A1	A2	B	
前払	5,000	10,000	700	15,700
回収	4,000	8,000	600	12,600
取	20,000	27,478	2,000	
首尾	8,000	10,992	800	
首末力	12,000	16,486	1,200	
5% E	4,000	5,496	400	
平末力	8,000	10,990	800	19,790
減損	4,000	2,990	200	7,190
末力	4,000	8,000	600	

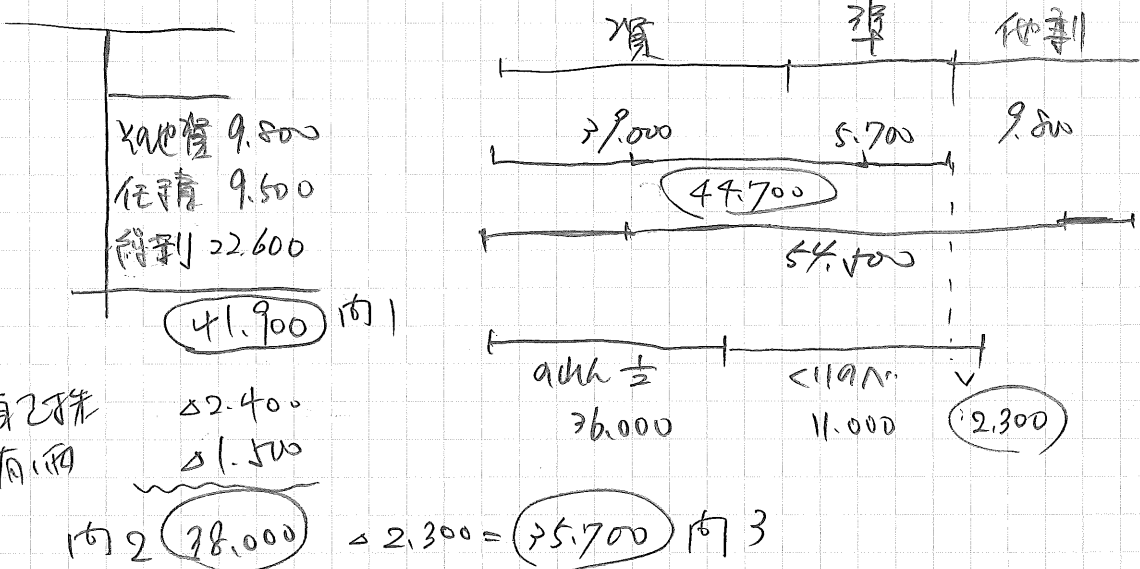
(A2除<切取商品>) 17,200
(A2除<期未>) 7,849



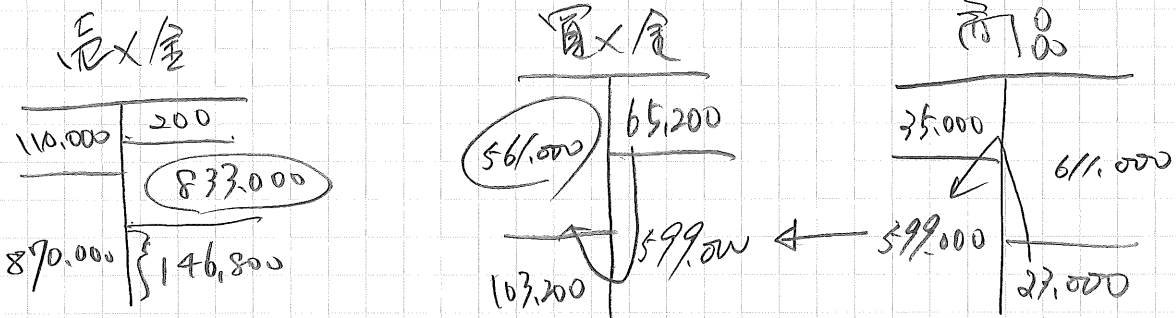
*140回 日商簿記1級 <会計学>

*1内 5月と6月と11月

*2内



*3内 (運送料等)



備前	25,000	31,000	Δ16,000
景	29,000	8,250 (減)	37,250
給	3,000	126,000	4,500
法人税	25,800	34,800	Δ25,800
有価	40,000	57,000	Δ17,000
借入金	27,000	27,000	+4,000
受配	700	2,500	500

営業 82,500 - 8,250 = Δ74,300

★配当支払
 7% 37,500
 非配 4,000 × 0.2 = 800

