

# 中小企業診断士 1次試験 25年度

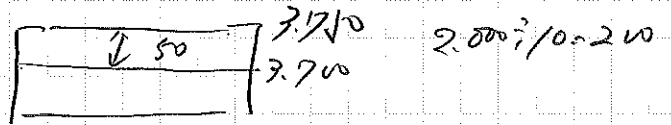
問1  
(設問2)

⊕ 売 × 金 ⊖	
120,000	60,000
50,000	80,000
70,000	100,000

問2

配当(10)金の1/10を資(4)本金の本邦で積立てる

$$15,000 \times \frac{1}{10} = 1,500$$



問3

B/S

資産	負債
	株主資本
	資本剰余
	資本準備
	その他
	利益剰余
	利益準備
	積立
	繰上利益

2A内訳が:

株主資本等変動計算書

問5

	総資本利益率	売上高利益率	総資本回転	流動	売上	負債
X1	23.07	16.66	1.38	218.75	83.33	38.59
X2	15	10.58	1.41	197.33	86.66	37.33
	X	X	0	X	X	0

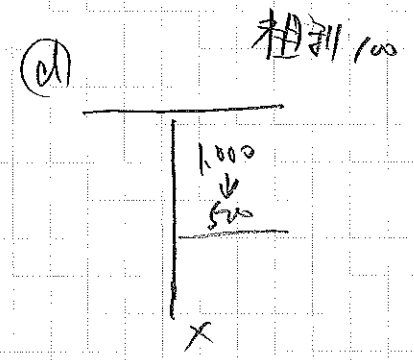
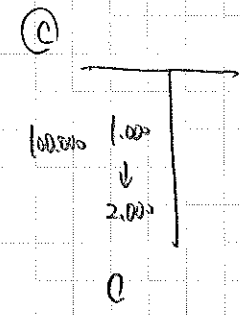
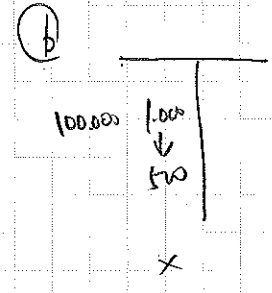
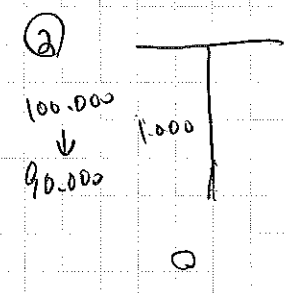
※6内

ATL B/C (時 c/L)

原	150,000	300,000
損	40,000	520,000
費	220,000	

←→ 620,000  
100,000 a/L

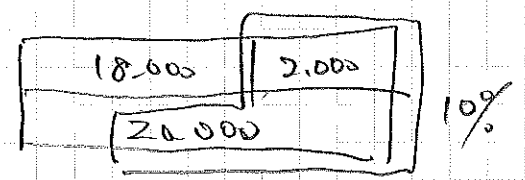
※7内



※8内

$100 \pm 20,000 = 20,000$   
 $5,000 + 3,000 = 8,000 \rightarrow 0.4$   
 $9,000 + 800 + 1,000 = 10,800$

$x \times 0.4x - (0,800) = 0$   
 $x = 18,000$

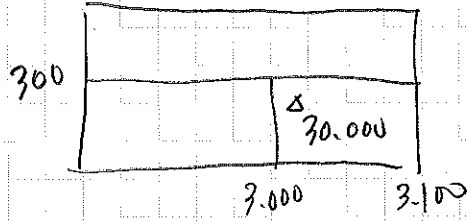
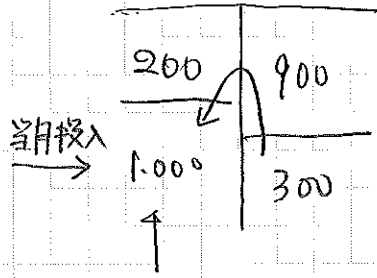


※9内

材料費  
 労務費  
 経費

利は必ず出る。  
 競争自由は直接コストで可能で経費  
 上記以外

第10問

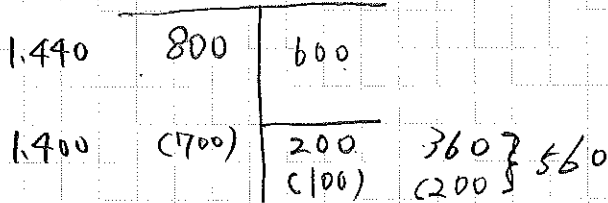


$$300 \text{円} \times 3 \text{kg} \times 1,000 = 900,000$$

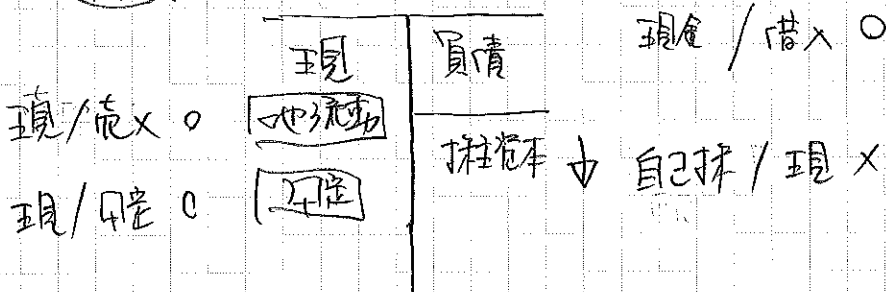
$$310 \times 3,100 = 961,000$$

實際

第11問



第12問



第14問 <CAPMの考え方>

負債 (安全債 = 無リスク) にも 株主はリスクが高いから 高利回り期待 (リスク・リターン)

負債 4% 株主市場金利 8%

5% → 市場金利 7.5% 東証1部 (CD) 1%

A社 10億 + 7.5% × 7億 = 10.5%

$$5\% \times 1.5\% = 7.5\%$$

A社 1.5% × 3

4億	× 4%	× 0.6 = 0.096
8億	× 10.5%	= 0.84
		} ⇒ 0.936

$$\frac{0.936}{12} = 7.8\%$$

※15内

内容が難しい

But 表現から解答可能

内部 → 内部      社債 → 債務 → 支払


※16内 (意思決定の原則概念)

	貸出高	CMC高	貸出 - CMC
アルバイト代	9,500	10,000	△500
食費	0	1,000	△1,000
交通費	500	500	0
利益	9,000	8,500	500

・ 貸出のアルバイト代と CMC の 8,500 円が一致する... 貸出原則

・ 交通費は同額なので意思決定は付帯関連... 埋没原則

※18内



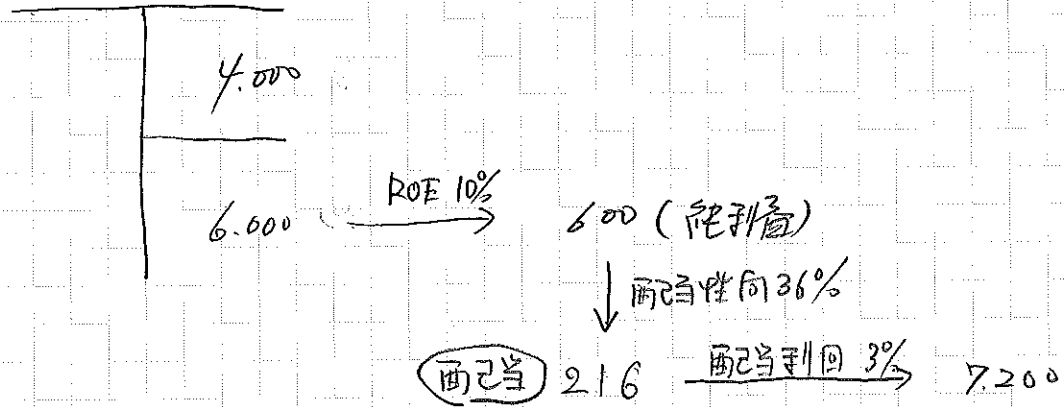
$$360 \times 7 = 2,520$$

$$4,500 - 2,520 = 1,980$$

$$1,980 \div 3 = 660 \text{ (税引後)}$$

$$660 \times 0.6 = 396$$

第20问

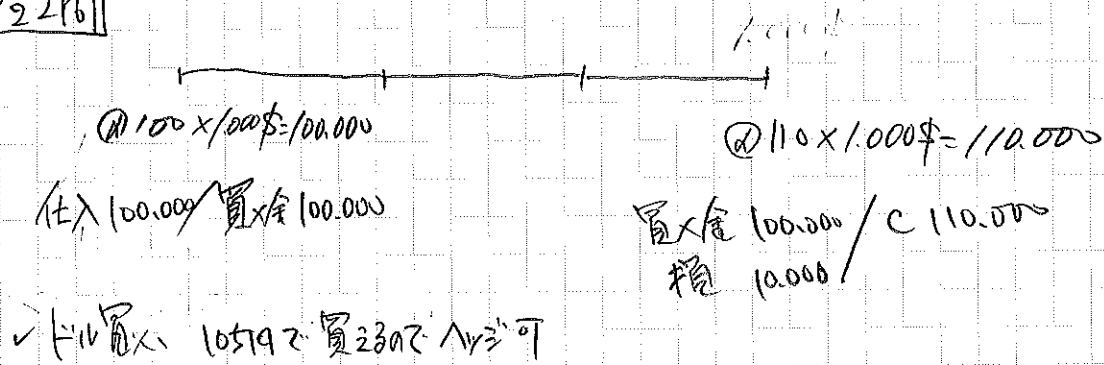


【题内1】  $216 \div 6,000 \times 100 = 3.6\%$

【题内2】 PER  $\frac{\text{株価}}{\text{利备}} = \frac{6,000 \times 12}{600} = 12$

【题内3】 第14问参照。

【题内4】



仕入 105,192 / 買入金 112,302 / 仕入 11,100